

Willkommen zur Hauptversammlung

**Umsatzrückgang
im Rahmen der Erwartungen
(€140-145 Millionen)**

**Sondereffekte belasten
Ergebnis: „geplante“
€3 Millionen (drupa,
Restrukturierung) und
„ungeplante“ €7,5 Millionen
infolge der
Wertberichtigungen**

**EBIT Marge vor
Wertberichtigungen 6,7%**

	GJ 2007	GJ 2008	+/-
	Mill, €	Mill, €	in %
Umsatz	153,2	141,7	-7,5
Bruttoergebnis	50,3	35,7	-28,7
EBIT	13,9	0,0	-
Ergebnis vor Steuern	13,3	-1,3	-
Periodenergebnis	9,1	-2,9	-
Ergebnis je Aktie (€)	1,33	-0,45	--

**Starker operativer
Cash flow**

Investitionen
über Durchschnitt durch
Neubau in Sassenberg und
Einführung von SAP

Positiver Free cash flow
wie erwartet

in Mill, €	GJ 2007	GJ 2008
Operativer Cash flow	9,150	10,351
Veränderungen des Nettoumlaufvermögens	1,475	-3,604
Netto Cash flow aus betrieblicher Tätigkeit	10,625	6,747
Für Investitionen eingesetzte Zahlungsmittel	-11,243	-6,384
Free Cash flow	-0,618	0,363
Cash flow aus Finanzierungstätigkeit	-3,214	-3,823
Veränderungen der liquiden Mittel	-4,301	-3,820
Liquide Mittel am Ende der Periode	10,748	6,928

Summen können aufgrund von Rundungsdifferenzen abweichen

Dramatischer Umsatzrückgang um € -14 Mill.

Bruttoergebnis halbiert,
Marge 27%,

Gründe: Personalstärke in den
ersten Monaten noch nicht auf
das niedrigere Volumen
angepasst

EBIT: leicht negativ, aber im
März bereits ausgeglichen

Alle Maßnahmen definiert,
um auf diesem Umsatz-
niveau operativ profitabel zu
wirtschaften

	3M 2008 Mill. €	3M 2009 Mill. €	+/- in %
Umsatz	37,3	23,2	-37,7
Bruttoergebnis	12,6	6,3	-49,2
EBIT	3,0	-0,9	-
Ergebnis vor Steuern	2,8	-1,2	-
Periodenergebnis	1,7	-1,2	-
Ergebnis je im Umlauf befindlicher Aktie (€)	0,26	-0,19	--

Erwarteter Einbruch im **Technology**: -49,2% im Vergleich zum Q1/2008, erste Anzeichen einer Stabilisierung auf diesem Niveau

Services nahezu stabil, positive Entwicklung wird sich weitestgehend fortsetzen (Zahlen des Vorjahres angepasst um interne Umsätze von gds)

Mill. €	Q1 2008	Q2	Q3	Q4	Q1 2009
Gesamt	37,3	33,4	34,9	36,1	23,2
Technology	28,0	23,8	25,4	26,6	14,2
Services	9,2	9,6	9,5	9,5	9,0

Technology:

nicht alle Maßnahmen zur Anpassung an den niedrigeren Umsatz haben ihre Wirkung in Q1 bereits voll entfaltet

Services:

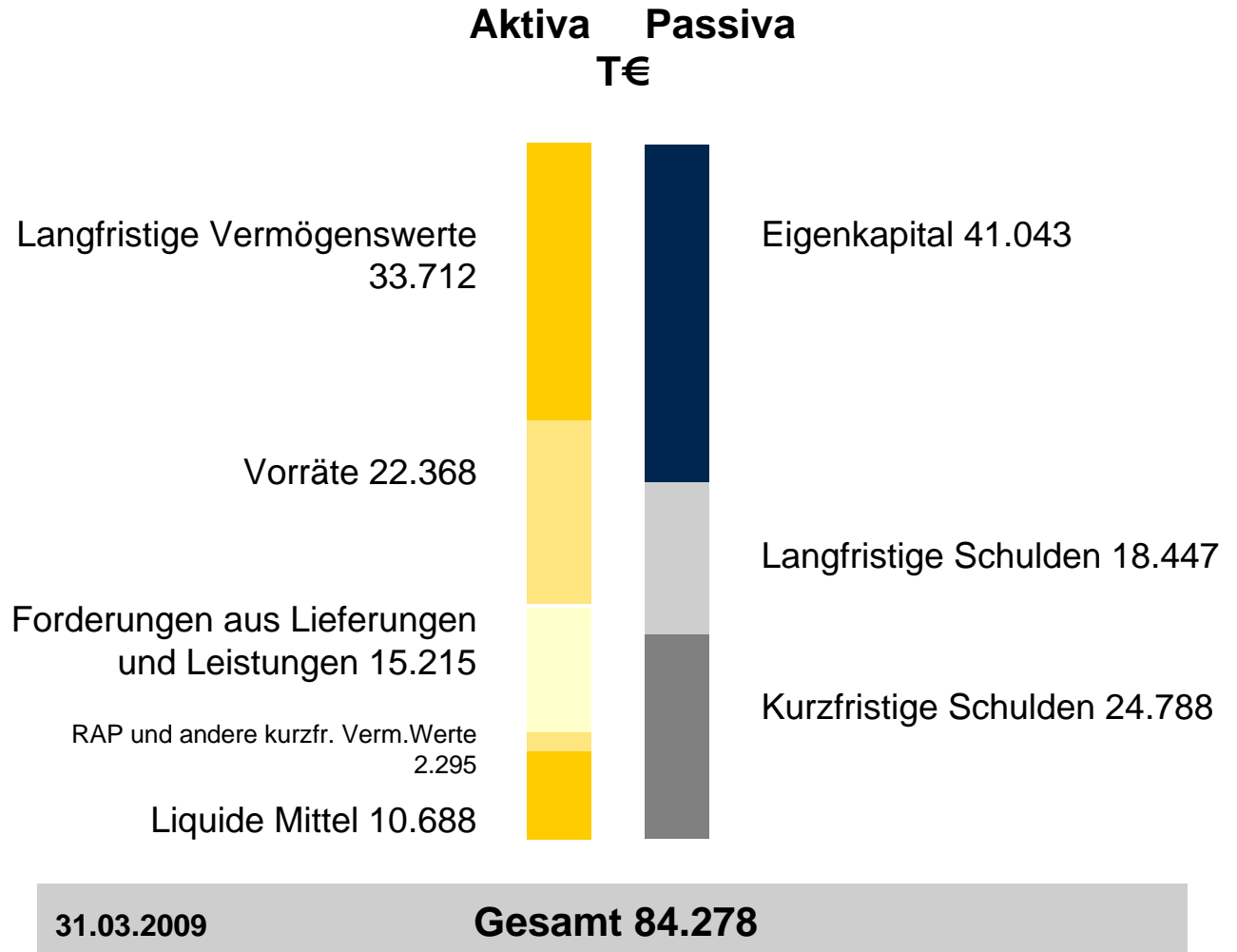
Marge nur 12,6%
– Subunternehmer für unerwartet hohes Installationsvolumen belasten

Mill. €	Q1 2008	Q2	Q3	Q4	Q1 2009
Gesamt	3,0	1,8	2,4	0,2	-0,9
Technology nach Wertberichtigung	1,5	0,2	0,8	0,9 -6,6	-2,1
Services	1,4	1,4	1,5	-0,4	1,1
<i>Other</i>	<i>0,1</i>	<i>0,2</i>	<i>0,1</i>	<i>-0,3</i>	<i>0,1</i>

Solide Bilanz für herausforderndes Umfeld und zukünftiges Wachstum

Eigenkapitalquote 48,7%

Nettoverschuldung €12,7 M.



Summen können aufgrund von Rundungsdifferenzen abweichen

**Positive Entwicklung des
Cash flows im Q1:**

Rückgang im Working capital
führte zu Netto Cash flow
von € 5,5 Mill.

Geringeres Volumen an
Investitionen und anderen
Finanzierungsaktivitäten

Free cash flow € 5,1 Mill.

Liquidität verbessert
auf € 10,7 Mill.

Ziel: Finanzierung
aus eigener Kraft!

Mill. €	3M 2008	3M 2009
Operativer Cash flow	4,177	-176
Veränderungen des Nettoumlaufvermögens	-6,909	6,286
Netto Cash flow aus betrieblicher Tätigkeit	-2,493	5,504
Für Investitionen eingesetzte Zahlungsmittel	-2,092	-448
Free Cash flow	-4,585	5,056
Cash flow aus Finanzierungstätigkeit	1,487	-1,102
Veränderungen der liquiden Mittel	-3,361	3,760
Liquide Mittel am Ende der Periode	7,387	10,688

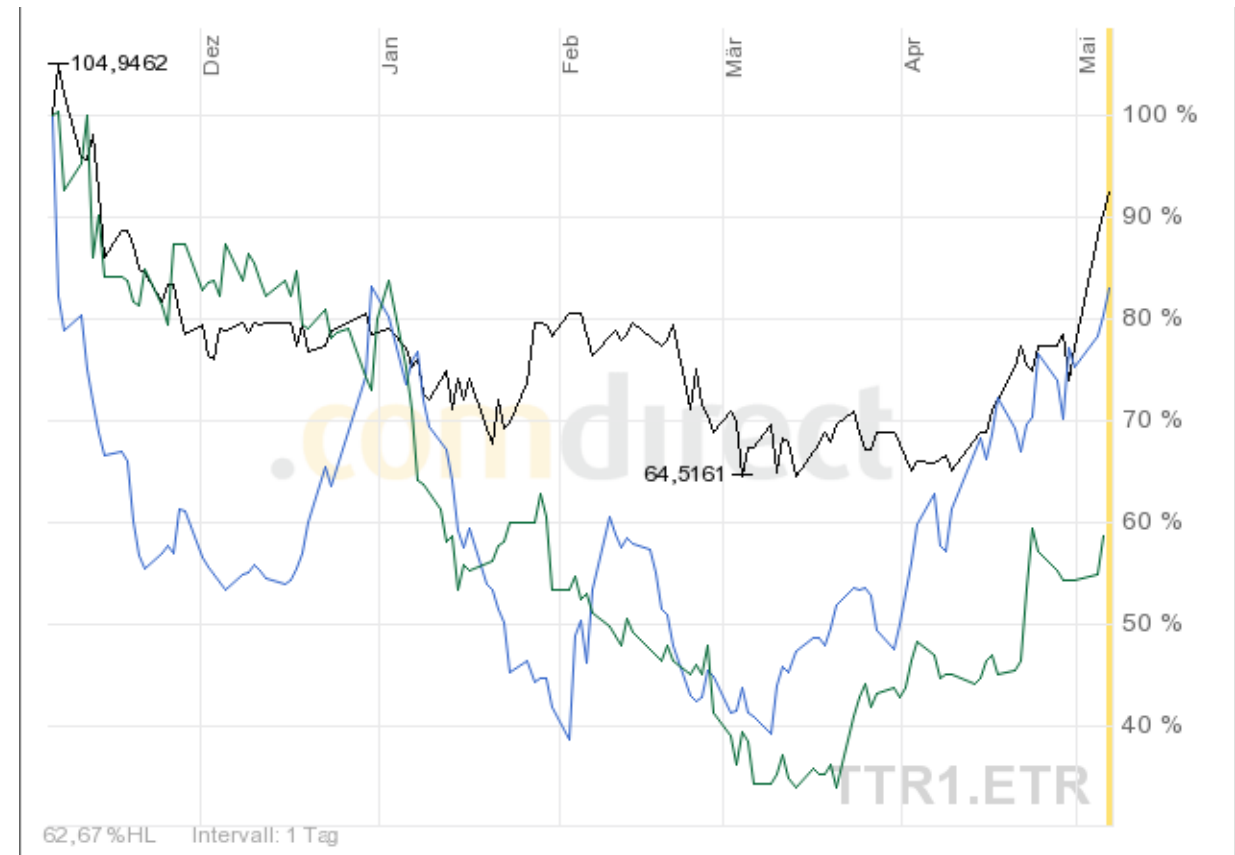
Summen können aufgrund von Rundungsdifferenzen abweichen

6,3 Millionen Aktien im Umlauf

Derzeitiger Bestand an
eigenen Aktien: 635.868

**Namensaktien,
100% free float**

Alle Mitglieder des
Managements und alle
Mitarbeiter sind Aktionäre



06.05.09 17:36 Uhr

- technotrans
- Heidelberger Druckmaschinen
- Baldwin

ISIN DE000A0XYGA7

Kepler Equities
(2009-05-05) – **kaufen**
NordLB
(2009-05-05) – **halten**
WestLB
(2009-05-05) – **verkaufen**
HSBC Trinkaus
(2009-03-13) – **übergewichten**
M,M, Warburg
(2009-02-17) – **kaufen**
DZ Bank
(2008-11-04) – **verkaufen**
Dresdner Kleinwort
(2008-11-04) – *kaufen*
Berenberg
(2008-08-05) – *halten*

Zwischenbericht 1-3/2009
Hauptversammlung
Zwischenbericht 1-6/2009
Zwischenbericht 1-9/2009
Geschäftsbericht 2009

2009-05-05
2009-05-08
2009-08-11
2009-11-06
2009-03-10

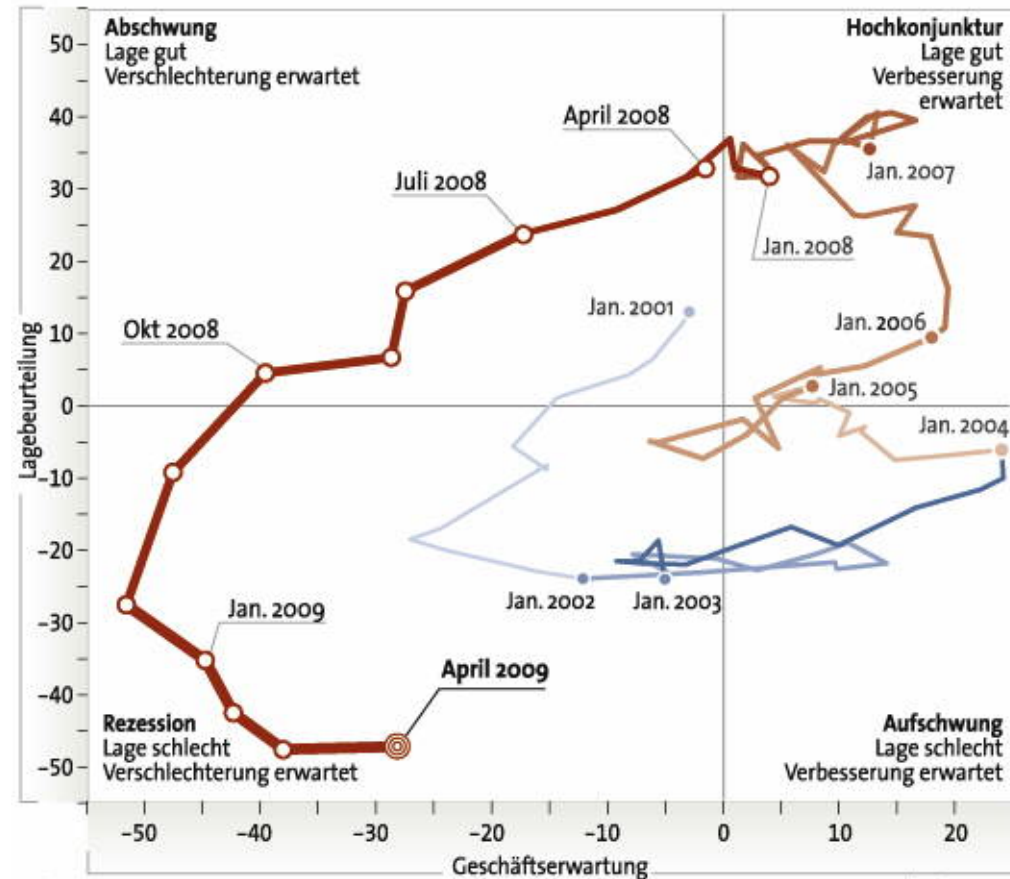
Kontakt:

Thessa Roderig, Investor Relations
Phone +49 (0) 25 83 - 301 - 1887
Fax +19 (0) 25 83 - 301 - 1054
e-mail: thessa.roderig@technotrans.de

Geschäftsklima weist auf drastische Rezession hin, aber – auf dem äußerst niedrigen Niveau – verbessern sich die Erwartungen

Geschäftsklima in der deutschen Industrie

Verarbeitendes Gewerbe, saisonbereinigt



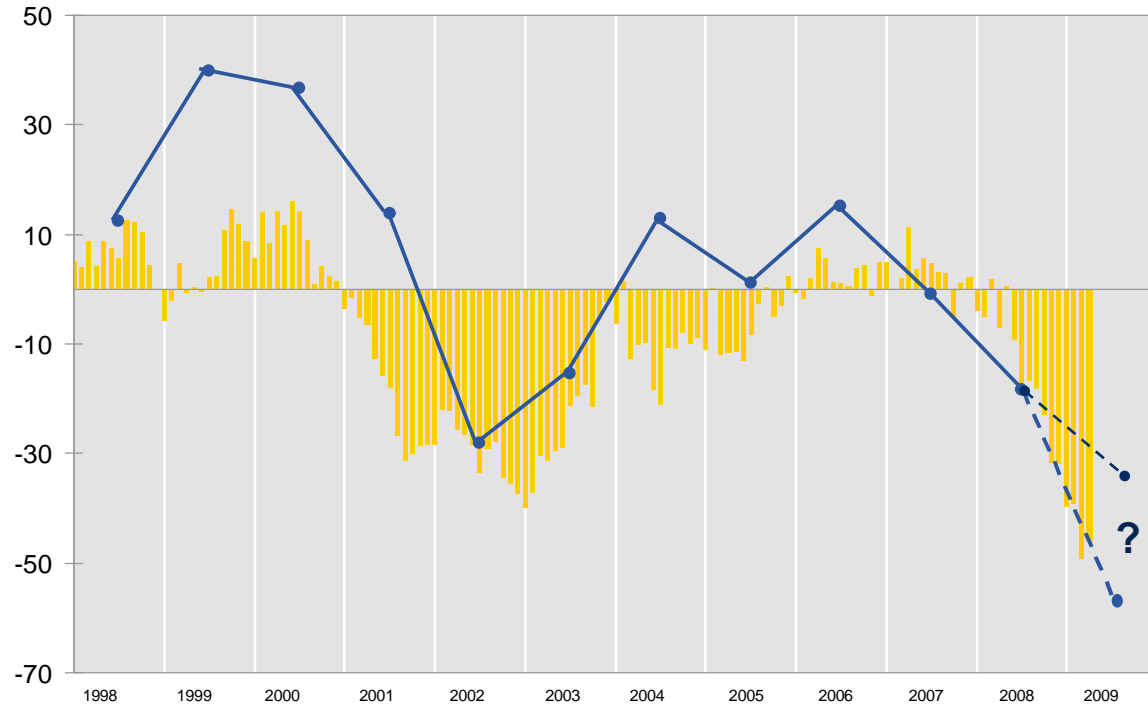
© Börsen-Zeitung

Quelle: Ifo-Institut

Drastischer Absturz des Klimas in der deutschen Druckindustrie

Druckereien investieren nicht – leere Auftragsbücher und schwierige Finanzierungen angesichts der Bankenkrise

Druckmaschinenhersteller weltweit betroffen



Entwicklung des Umsatzes der technotrans AG [%]
und der Geschäftsklimaindex der Deutschen Druckindustrie

Quelle: Ifo Konjunkturtest

